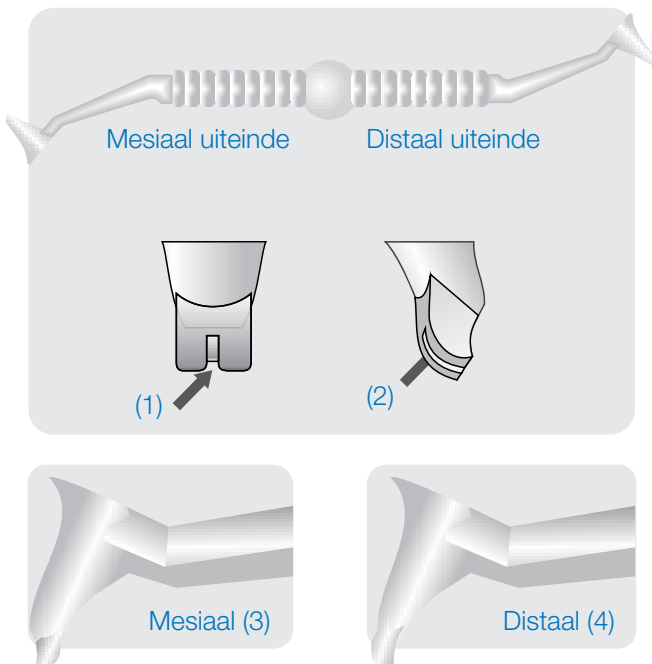


### De ToDent® Contact+ Gold

De ToDent® Contact+ Gold is een uniek instrument dat is ontworpen om consistente contactpunten te maken met een ideale vorm en op een ideale positie, voor klasse-II-restauraties met composiet.

Het instrument heeft uiteinden die zo zijn vormgegeven dat het gewenste effect wordt bereikt door eenvoudigweg kracht uit te oefenen op het naastliggende element. Uit de sleuf (1) in het convexe oppervlak (2) komt dan een harsdraad die voor het contact zorgt.

De ToDent® Contact+ wordt geleverd in een set met twee instrumenten, een voor kleine caviteiten (S) en een voor grote caviteiten (L). Elk instrument is voorzien van twee verschillende uiteinden, een voor mesiale caviteiten (3) en een voor distale caviteiten (4).

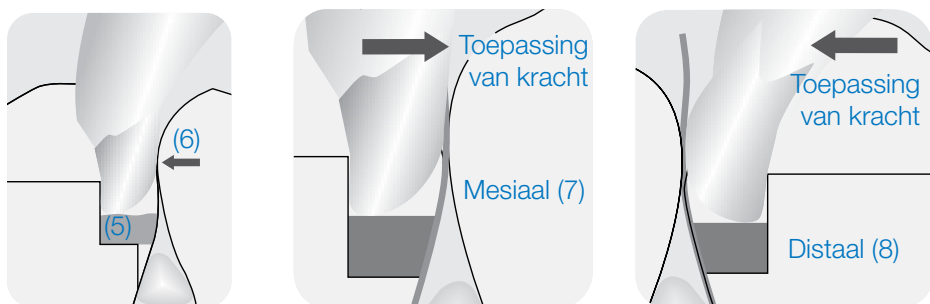


## Gebruik: Voorbereiding:

Om de contactpunttechniek toe te passen wordt gebruik gemaakt van een matrix/wig systeem. Het wordt aanbevolen het 'ToDent® Matrixschildjes sectionele matrixsysteem' hiervoor te gebruiken. Er moet ten minste één laagje goed sluitend en uitgehard composiet bij het cervicale gebied (5) worden aangebracht voordat de ToDent® contact+ wordt gebruikt, om het risico op marginale lekkage te vermijden. Bij twijfel welk instrument te gebruiken (klein of groot), wordt aangeraden om ze uit te proberen vóór de toepassing van het composiet, door de punt in de caviteit in te brengen om te zien welke het meest geschikt is voor de desbetreffende caviteit (6).

## Techniek:

Na het selecteren van het instrument, brengt u een kleine hoeveelheid composiet in de caviteit. Plaats vervolgens het instrument in de caviteit en plaats het tegen de aangrenzende tand. Voor de mesiale zijde betekent dit trekken (7) en voor de distale zijde duwen (8). Polymeriseer het composiet terwijl u het instrument in zijn positie houdt. Haal vervolgens het instrument uit de caviteit. Het nu gepolymeriseerd composiet in de caviteit zorgt dat het contact blijft bestaan. Voltooi het vullen van de caviteit op de gebruikelijke wijze.



**Samenstelling:** Polysulfon.

**Sterilisatie:** Autoclaveerbaar (126°C, 147kPa, 16min). Reinigen met water en enzymatisch reinigingsmiddel vóór sterilisatie.

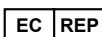
## Waarschuwingen, voorzorgsmaatregelen en beperkingen:

Enkel voor professioneel gebruik. In het geval van een allergie voor een van de componenten, mag het product niet gebruikt worden. Bij andere sterilisatie methoden kan het product beschadigen.

**Opslag:** in een droge plaats, beschermt tegen de zon.



TDV DENTAL LTDA.  
CAIXA POSTAL 200 | CEP 89107-000  
POMERODE/SC - BRASIL



Susan Eipper  
Burgplatz 03  
99423 Weimar, Germany



Sterilizable

